

- 176** RAMKI ORIGINAL
- 177** RAMKI SELECT
- 179** RAMKI SIMON 82 NATURE
- 182** ŁĄCZNIKI 10 / 16 AX 250 V~
- 183** ŁĄCZNIKI PODŚWIETLANE 10 AX 250 V~
- 185** POZOSTAŁE ŁĄCZNIKI KLAWISZOWE (SZYBKOZŁĄCZA)
- 185** STEROWANIE ROLETAMI
- 186** STEROWANIE ROLETAMI PILOTEM
- 186** ŁĄCZNIKI HOTELOWE
- 187** ŚCIEMNIACZE
- 187** CZUJNIK RUCHU
- 187** TERMOREGULATORY
- 188** DŹWIĘK
- 189** PRODUKTY INFORMACYJNE / ŚWIECĄCE
- 190** ŁADOWARKA USB
- 190** GNIAZDA WTYCZKOWE 16 A 250 V~
- 192** GNIAZDA ANTENOWE I GŁOŚNIKOWE
- 192** GNIAZDA TELEINFORMATYCZNE
- 193** WKŁADY DO GNIAZD KOMPUTEROWYCH I TELEFONICZNYCH
- 194** GNIAZDA MULTIMEDIALNE
- 195** PRODUKTY UZUPEŁNIAJĄCE

Simon|82

Simon|82
Detail

Simon|82
Nature

Simon | 82
Detail



RAMKI ORIGINAL

LINIA DETAIL MONO

Biała, podstawa szara



Biała, podstawa szara-ciepła



Krem, podstawa szara-ciepła



LINIA DETAIL PREMIUM

Biała, podstawa aluminium



Grafit, podstawa aluminium



LINIA DETAIL AIR

Grafit, podstawa biała



Aluminium, podstawa biała



Aluminium, podstawa czarna



RAMKI SELECT

LINIA DETAIL NATURAL WOOD

Grafit, podstawa drewno



Biała, podstawa drewno



LINIA DETAIL METALLIC COLOR

Biała, podstawa aluminium



Biała, podstawa chrom



Biała, podstawa złota



Grafit, podstawa aluminium



Grafit, podstawa chrom



Grafit, podstawa złota



Aluminium zimne, podstawa chrom



Simon | 82
Nature



LINIA SZKŁO

Biała / Biała



Srebro / Aluminium



Szara / Grafit



Czarna / Grafit



Natural / Biała



Miedź / Grafit



LINIA METAL

Stal Inox / Grafit



Inox mat / Aluminium



Inox mat / Grafit



Inox czarny / Aluminium



Aluminium / Aluminium



Stal grafitowa / Grafit



LINIA KAMIEN

Łupek / Aluminium



LINIA DREWNO

Wenge / Aluminium



Simon | 82
Detail



Simon 82
| Nature

Simon 55

Simon 54

Simon 82

Simon Basic

Simon 10


Simon Akord

Simon Aquaclick


Simon Aquarius




Zalety serii Simon 82:



Nowy mechanizm jako jedyny na rynku nie wymaga zdejmowania izolacji z przewodów.



Niezależne zaciski przewodów ułatwiają montaż – pierwszy przewód nie wypada podczas montowania drugiego.



Więcej miejsca gwarantuje zbudowana pod kątem 45° obudowa tylnej części mechanizmu. Powstaje większa przestrzeń na przewody, ułatwiająca montaż i prawidłowe podłączenie w puszcze podtynkowej.



Ciche działanie zapewnia udoskonalony mechanizm.



Mostek posiada zaokrąglone krawędzie zapobiegające skaleczeniom.



Ramki dekoracyjne Simon 82 Nature dostępne są w 14 wersjach kolorystycznych.




Ramki dekoracyjne Simon 82 Detail dostępne są w 17 wersjach kolorystycznych.

Schemat kompletacji produktów

ŁĄCZNIKI I PRZYCISKI



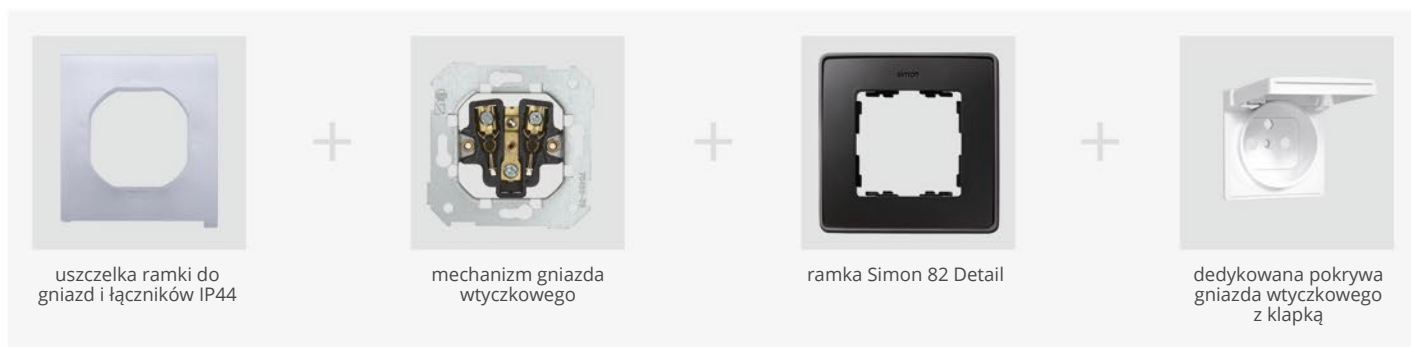
ŁĄCZNIKI I PRZYCISKI IP44 (BRYZGOSZCZELNE)



GNIAZDA WTYCZKOWE



GNIAZDA WTYCZKOWE IP44 (BRYZGOSZCZELNE)



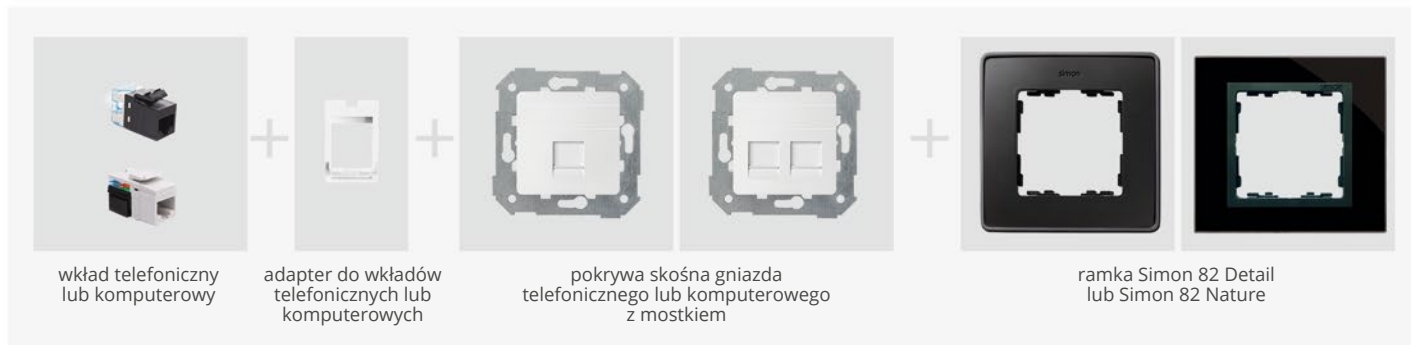
GNIAZDA TELEFONICZNE



GNIAZDA KOMPUTEROWE I TELEFONICZNE Z POKRYWAMI PŁASKIMI



GNIAZDA KOMPUTEROWE I TELEFONICZNE Z POKRYWAMI SKOŚNYMI



PRODUKTY ELEKTRONICZNE



Ramki ORIGINAL



93×93 mm



164×93 mm



235×93 mm



306×93 mm

Ramki SELECT



93×93 mm



164×93 mm






235×93 mm




306×93 mm

RAMKI ORIGINAL


Linia biała i kremowa – Detail Mono

| | | |
|------------------------------------------------------------------------------------|-----------------------------------------------------------------------------|-------------------------------------------------------------------------------------|
|  | <p>8200610-030</p> <p>8200620-030</p> <p>8200630-030</p> <p>8200640-030</p> | <p>Biała, podstawa szara</p> <p>□</p> <p>□ □</p> <p>□ □ □</p> <p>□ □ □ □</p> |
|  | <p>8200610-029</p> <p>8200620-029</p> <p>8200630-029</p> <p>8200640-029</p> | <p>Biała, podstawa szara-ciepła</p> <p>□</p> <p>□ □</p> <p>□ □ □</p> <p>□ □ □ □</p> |
|  | <p>8200610-031</p> <p>8200620-031</p> <p>8200630-031</p> <p>8200640-031</p> | <p>Krem, podstawa szara-ciepła</p> <p>□</p> <p>□ □</p> <p>□ □ □</p> <p>□ □ □ □</p> |

Linia biała – Detail Premium

| | | |
|-------------------------------------------------------------------------------------|-----------------------------------------------------------------------------|----------------------------------------------------------------------------------|
|  | <p>8200610-230</p> <p>8200620-230</p> <p>8200630-230</p> <p>8200640-230</p> | <p>Biała, podstawa aluminium</p> <p>□</p> <p>□ □</p> <p>□ □ □</p> <p>□ □ □ □</p> |
|-------------------------------------------------------------------------------------|-----------------------------------------------------------------------------|----------------------------------------------------------------------------------|






Linia grafitowa – Detail Premium






| | | |
|-------------------------------------------------------------------------------------|-----------------------------------------------------------------------------|-----------------------------------------------------------------------------------|
|  | <p>8200610-238</p> <p>8200620-238</p> <p>8200630-238</p> <p>8200640-238</p> | <p>Grafit, podstawa aluminium</p> <p>□</p> <p>□ □</p> <p>□ □ □</p> <p>□ □ □ □</p> |
|-------------------------------------------------------------------------------------|-----------------------------------------------------------------------------|-----------------------------------------------------------------------------------|

Linia grafitowa – Detail Air

| | | |
|-----------------------------------------------------------------------------------|-------------|-----------------------------------------------------------------------------------|
|  | | Grafit, podstawa biała |
| | 8200610-038 |  |
| | 8200620-038 |  |
| | 8200630-038 |  |
| | 8200640-038 |  |






Linia aluminium – Detail Air






| | | |
|-----------------------------------------------------------------------------------|-------------|-----------------------------------------------------------------------------------|
|  | | Aluminium, podstawa biała |
| | 8200610-093 |  |
| | 8200620-093 |  |
| | 8200630-093 |  |
| | 8200640-093 |  |


| | | |
|------------------------------------------------------------------------------------|-------------|-------------------------------------------------------------------------------------|
|  | | Aluminium, podstawa czarna |
| | 8200610-293 |  |
| | 8200620-293 |  |
| | 8200630-293 |  |
| | 8200640-293 |  |

RAMKI SELECT


Linia biała – Detail Metal

| | | |
|-------------------------------------------------------------------------------------|-------------|-------------------------------------------------------------------------------------|
|  | | Biała, podstawa aluminium |
| | 8201610-243 |  |
| | 8201620-243 |  |
| | 8201630-243 |  |
| | 8201640-243 |  |

| | | |
|-------------------------------------------------------------------------------------|-------------|-------------------------------------------------------------------------------------|
|  | | Biała, podstawa chrom |
| | 8201610-244 |  |
| | 8201620-244 |  |
| | 8201630-244 |  |
| | 8201640-244 |  |

| | | |
|-----------------------------------------------------------------------------------|-------------|-----------------------------------------------------------------------------------------------------|
|  | | Biała, podstawa złota |
| | 8201610-245 | <input type="checkbox"/> |
| | 8201620-245 | <input type="checkbox"/> <input type="checkbox"/> |
| | 8201630-245 | <input type="checkbox"/> <input type="checkbox"/> <input type="checkbox"/> |
| | 8201640-245 | <input type="checkbox"/> <input type="checkbox"/> <input type="checkbox"/> <input type="checkbox"/> |


Linia biała – Naturalne Drewno

| | | |
|-----------------------------------------------------------------------------------|-------------|-----------------------------------------------------------------------------------------------------|
|  | | Biała, podstawa drewno |
| | 8201610-270 | <input type="checkbox"/> |
| | 8201620-270 | <input type="checkbox"/> <input type="checkbox"/> |
| | 8201630-270 | <input type="checkbox"/> <input type="checkbox"/> <input type="checkbox"/> |
| | 8201640-270 | <input type="checkbox"/> <input type="checkbox"/> <input type="checkbox"/> <input type="checkbox"/> |

Linia grafit – Detail Metal

| | | |
|------------------------------------------------------------------------------------|-------------|-----------------------------------------------------------------------------------------------------|
|  | | Grafit, podstawa aluminium |
| | 8201610-240 | <input type="checkbox"/> |
| | 8201620-240 | <input type="checkbox"/> <input type="checkbox"/> |
| | 8201630-240 | <input type="checkbox"/> <input type="checkbox"/> <input type="checkbox"/> |
| | 8201640-240 | <input type="checkbox"/> <input type="checkbox"/> <input type="checkbox"/> <input type="checkbox"/> |

| | | |
|-------------------------------------------------------------------------------------|-------------|-----------------------------------------------------------------------------------------------------|
|  | | Grafit, podstawa chrom |
| | 8201610-241 | <input type="checkbox"/> |
| | 8201620-241 | <input type="checkbox"/> <input type="checkbox"/> |
| | 8201630-241 | <input type="checkbox"/> <input type="checkbox"/> <input type="checkbox"/> |
| | 8201640-241 | <input type="checkbox"/> <input type="checkbox"/> <input type="checkbox"/> <input type="checkbox"/> |

| | | |
|-------------------------------------------------------------------------------------|-------------|-----------------------------------------------------------------------------------------------------|
|  | | Grafit, podstawa złota |
| | 8201610-242 | <input type="checkbox"/> |
| | 8201620-242 | <input type="checkbox"/> <input type="checkbox"/> |
| | 8201630-242 | <input type="checkbox"/> <input type="checkbox"/> <input type="checkbox"/> |
| | 8201640-242 | <input type="checkbox"/> <input type="checkbox"/> <input type="checkbox"/> <input type="checkbox"/> |


Linia grafit – Naturalne Drewno

| | | |
|-------------------------------------------------------------------------------------|-------------|-----------------------------------------------------------------------------------------------------|
|  | | Grafit, podstawa drewno |
| | 8201610-271 | <input type="checkbox"/> |
| | 8201620-271 | <input type="checkbox"/> <input type="checkbox"/> |
| | 8201630-271 | <input type="checkbox"/> <input type="checkbox"/> <input type="checkbox"/> |
| | 8201640-271 | <input type="checkbox"/> <input type="checkbox"/> <input type="checkbox"/> <input type="checkbox"/> |

Linia aluminium – Detail Metal

| | | | |
|-----------------------------------------------------------------------------------|-------------|---------------------------------|-----------------------------------------------------------------------------------------------------|
|  | 8201610-093 | Aluminium zimne, podstawa chrom | <input type="checkbox"/> |
| | 8201620-093 | | <input type="checkbox"/> <input type="checkbox"/> |
| | 8201630-093 | | <input type="checkbox"/> <input type="checkbox"/> <input type="checkbox"/> |
| | 8201640-093 | | <input type="checkbox"/> <input type="checkbox"/> <input type="checkbox"/> <input type="checkbox"/> |


Puszki natynkowe do ramek 82 Detail


| | | | |
|-----------------------------------------------------------------------------------|---------|---------------------------------------------------|----------------------------------------------------------------------------|
|  | 8200750 | Puszka natynkowa 1-krotna. -030 -031 -038 -093 | <input type="checkbox"/> |
| | 8200760 | Puszka natynkowa 2-krotna. -030 -031 -038 -093 | <input type="checkbox"/> <input type="checkbox"/> |
| | 8200770 | Puszka natynkowa 3-krotna. -030 -031 -038 -093 | <input type="checkbox"/> <input type="checkbox"/> <input type="checkbox"/> |


RAMKI SIMON 82 NATURE

Linia szkło

| | | | |
|-------------------------------------------------------------------------------------|----------|---------------|-----------------------------------------------------------------------------------------------------|
|  | 82617-30 | Biała / Biała | <input type="checkbox"/> |
| | 82627-30 | | <input type="checkbox"/> <input type="checkbox"/> |
| | 82637-30 | | <input type="checkbox"/> <input type="checkbox"/> <input type="checkbox"/> |
| | 82647-30 | | <input type="checkbox"/> <input type="checkbox"/> <input type="checkbox"/> <input type="checkbox"/> |

| | | | |
|-------------------------------------------------------------------------------------|----------|-----------------|-----------------------------------------------------------------------------------------------------|
|  | 82617-60 | Natural / Biała | <input type="checkbox"/> |
| | 82627-60 | | <input type="checkbox"/> <input type="checkbox"/> |
| | 82637-60 | | <input type="checkbox"/> <input type="checkbox"/> <input type="checkbox"/> |
| | 82647-60 | | <input type="checkbox"/> <input type="checkbox"/> <input type="checkbox"/> <input type="checkbox"/> |


| | | | |
|-------------------------------------------------------------------------------------|----------|--------------------|-----------------------------------------------------------------------------------------------------|
|  | 82917-62 | Srebro / Aluminium | <input type="checkbox"/> |
| | 82927-62 | | <input type="checkbox"/> <input type="checkbox"/> |
| | 82937-62 | | <input type="checkbox"/> <input type="checkbox"/> <input type="checkbox"/> |
| | 82947-62 | | <input type="checkbox"/> <input type="checkbox"/> <input type="checkbox"/> <input type="checkbox"/> |

| | | | |
|-----------------------------------------------------------------------------------|----------|----------------|-----------------------------------------------------------------------------------------------------|
|  | 82817-35 | Szara / Grafit | <input type="checkbox"/> |
| | 82827-35 | | <input type="checkbox"/> <input type="checkbox"/> |
| | 82837-35 | | <input type="checkbox"/> <input type="checkbox"/> <input type="checkbox"/> |
| | 82847-35 | | <input type="checkbox"/> <input type="checkbox"/> <input type="checkbox"/> <input type="checkbox"/> |

| | | | |
|-----------------------------------------------------------------------------------|----------|-----------------|-----------------------------------------------------------------------------------------------------|
|  | 82817-32 | Czarna / Grafit | <input type="checkbox"/> |
| | 82827-32 | | <input type="checkbox"/> <input type="checkbox"/> |
| | 82837-32 | | <input type="checkbox"/> <input type="checkbox"/> <input type="checkbox"/> |
| | 82847-32 | | <input type="checkbox"/> <input type="checkbox"/> <input type="checkbox"/> <input type="checkbox"/> |


| | | | |
|-----------------------------------------------------------------------------------|----------|----------------|-----------------------------------------------------------------------------------------------------|
|  | 82817-34 | Miedź / Grafit | <input type="checkbox"/> |
| | 82827-34 | | <input type="checkbox"/> <input type="checkbox"/> |
| | 82837-34 | | <input type="checkbox"/> <input type="checkbox"/> <input type="checkbox"/> |
| | 82847-34 | | <input type="checkbox"/> <input type="checkbox"/> <input type="checkbox"/> <input type="checkbox"/> |

Linia drewno

| | | | |
|-------------------------------------------------------------------------------------|----------|-------------------|-----------------------------------------------------------------------------------------------------|
|  | 82917-65 | Wenge / Aluminium | <input type="checkbox"/> |
| | 82927-65 | | <input type="checkbox"/> <input type="checkbox"/> |
| | 82937-65 | | <input type="checkbox"/> <input type="checkbox"/> <input type="checkbox"/> |
| | 82947-65 | | <input type="checkbox"/> <input type="checkbox"/> <input type="checkbox"/> <input type="checkbox"/> |






Linia metal

| | | | |
|-------------------------------------------------------------------------------------|----------|--------------------|-----------------------------------------------------------------------------------------------------|
|  | 82817-37 | Stal Inox / Grafit | <input type="checkbox"/> |
| | 82827-37 | | <input type="checkbox"/> <input type="checkbox"/> |
| | 82837-37 | | <input type="checkbox"/> <input type="checkbox"/> <input type="checkbox"/> |
| | 82847-37 | | <input type="checkbox"/> <input type="checkbox"/> <input type="checkbox"/> <input type="checkbox"/> |

| | | | |
|-------------------------------------------------------------------------------------|----------|----------------------|-----------------------------------------------------------------------------------------------------|
|  | 82917-34 | Inox mat / Aluminium | <input type="checkbox"/> |
| | 82927-34 | | <input type="checkbox"/> <input type="checkbox"/> |
| | 82937-34 | | <input type="checkbox"/> <input type="checkbox"/> <input type="checkbox"/> |
| | 82947-34 | | <input type="checkbox"/> <input type="checkbox"/> <input type="checkbox"/> <input type="checkbox"/> |

| | | | |
|-------------------------------------------------------------------------------------|----------|-------------------------|-------------------------------------------------------------------------------------|
|  | 82817-31 | Inox mat / Grafit |  |
| | 82827-31 | |  |
| | 82837-31 | |  |
| | 82847-31 | |  |
|  | 82917-38 | Inox czarny / Aluminium |  |
| | 82927-38 | |  |
| | 82937-38 | |  |
| | 82947-38 | |  |
|  | 82917-33 | Aluminium / Aluminium |  |
| | 82927-33 | |  |
| | 82937-33 | |  |
| | 82947-33 | |  |
|  | 82817-38 | Stal grafitowa / Grafit |  |
| | 82827-38 | |  |
| | 82837-38 | |  |
| | 82847-38 | |  |

Linia kamień

| | | | |
|-------------------------------------------------------------------------------------|----------|-------------------|-------------------------------------------------------------------------------------|
|  | 82917-63 | Łupek / Aluminium |  |
| | 82927-63 | |  |
| | 82937-63 | |  |
| | 82947-63 | |  |

WYMIARY RAMEK



ramka dla 1 modułu, 94×102 mm

ramka dla 2 modułów, 94×173 mm

ramka dla 3 modułów, 94×244 mm

ramka dla 4 modułów, 94×314 mm

30 Biały

31 Beżowy

38 Grafit

93 Aluminium

Sposób zamawiania: SYMBOL-.. w miejsce kropek należy wpisać numer wybranego koloru

ŁĄCZNIKI 10 / 16 AX 250 V~

| | | | |
|-----------------------------------------------------------------------------------------------------------------------------------------------------------------------------|---------------------------------------------------------------------------------|------------------------------------------------------------------------------------------------------------------------------------------------------------------------------------------------------------------------------------------------------------------------------|--------------------------------------------------------------------------------------------------------------------------------------------------------------------------------------------------------------------------------------------------------------------------------------------------------------------------------------------------------------------------------------------------------------------------------------------------------------|
|  | <p>7700101-039</p> <p>7700201-039</p> <p>7700211-039</p> <p>7700251-039</p> | <p>Łącznik jednobiegunowy (mechanizm), 10 AX, 250 V~, 1 click.***</p> <p>Łącznik schodowy (mechanizm), 10 AX, 250 V~, 1 click.***</p> <p>Łącznik schodowy (mechanizm), 16 AX, 250 V~, 1 click.***</p> <p>Łącznik krzyżowy (mechanizm), 10 AX, 250 V~, 1 click.***</p> |  82010-.. 30 31 38 93 |
|   | <p>7700150-039</p> <p>75152-39</p> | <p>Przycisk zwierny (mechanizm), 10 AX, 250 V~, 1 click.***.</p> <p>*** włóż przewód bez ściągania izolacji i zaciśnij.</p> <p>Przycisk rozwierny (mechanizm) 10 AX, 250 V~, szybkozłącza.</p> |  82017-.. 30 31 38 93  82018-.. 30 31 38 93  82010-.. 30 31 38 93  82063-.. 30 31 38 |
|  | <p>75398-39</p> <p>75397-39</p> <p>75399-39</p> <p>75396-39</p> <p>75395-39</p> | <p>Łącznik świecznikowy (mechanizm).</p> <p>Łącznik schodowy podwójny (mechanizm).</p> <p>Przycisk podwójny zwierny 1 wejście, 2 wyjścia (mechanizm).</p> <p>Przycisk podwójny zwierny 2 wejścia, 2 wyjścia (mechanizm).</p> <p>Przycisk podwójny rozwierny (mechanizm).</p> |  82026-.. 30 31 38 93 |
|  | <p>7502251-039</p> | <p>Łącznik krzyżowy podwójny (mechanizm) 10 AX, 250 V~, szybkozłącza.</p> |  8202026-.. 030 031 038 093 |






30 Biały

31 Beżowy




38 Grafit

93 Aluminium

Sposób zamawiania: SYMBOL-.. w miejsce kropek należy wpisać numer wybranego koloru

| | | | |
|------------------------------------------------------------------------------------|-----------|--------------------------------------------------------------------------------------------------------------------------------------------------------|------------------------------------------------------------------------------------------------------------------------------------------|
|  | 75301-39 | Przycisk zwierny i łącznik schodowy – 2 klawisze, (mechanizm). |  82027-.. 30 31 38 93 |
|  | 75133-39 | Łącznik dwubiegunowy 16 AX, zaciski śrubowe (mechanizm). |  82031-.. 30 31 38 93 klawisz tylko do 75133-39 |
|  | 82010U-39 | Uszczelka pod klawisz do łączników i przycisków. Klasa bryzgoszczelności IP44 uzyskana przy jednoczesnym zastosowaniu uszczelki pod ramkę ze str. 191. | |

ŁĄCZNIKI PODŚWIETLANE 10 AX 250 V~

| | | | |
|-------------------------------------------------------------------------------------|----------|------------------------------------------------------|---------------------------------------------------------------------------------------|
|  | 75104-39 | Łącznik jednobiegunowy z podświetleniem (mechanizm). |  |
| | 75204-39 | Łącznik schodowy z podświetleniem (mechanizm). |  |
| | 75254-39 | Łącznik krzyżowy z podświetleniem (mechanizm). | 82011-.. 30 31 38 93 82013-.. 31 38 93 |













30 Biały

31 Beżowy

38 Grafit




93 Aluminium

Sposób zamawiania: SYMBOL-.. w miejsce kropek należy wpisać numer wybranego koloru





| | | | |
|-------------------------------------------------------------------------------------|---------------------------------|---------------------------------------------------------------------------------------------------------------------------------------------------------------------------------------------------------------------------------|--------------------------------------------------------------------------------------------------------------------------------------------------------------------------------------------------------------------------------------------|
|  | <p>75160-39</p> <p>75552-39</p> | <p>Przycisk zwierny z podświetleniem (mechanizm).</p> <p>Przycisk zwierny z podświetleniem 24 V (mechanizm), szybkozłącza.</p> |   <p>82011-.. 82013-..</p> <p>30 31 38 93 31 38 93</p> |
| | | |   <p>82015-.. 82016-..</p> <p>30 31 38 93 30 31 38 93</p> |
|  | <p>75394-39</p> <p>75393-39</p> | <p>Łącznik podwójny schodowy z podświetleniem (mechanizm). Może być stosowany jako łącznik świecznikowy z podświetleniem.</p> <p>Przycisk podwójny zwierny z podświetleniem (mechanizm).</p> |  <p>82025-.. 30 31 38 93</p> |
|  | <p>75102-39</p> <p>75202-39</p> | <p>Łącznik jednobiegunowy z sygnalizacją załączenia – kolor czerwony (mechanizm), 10 AX, 250 V~, szybkozłącza.</p> <p>Łącznik schodowy z sygnalizacją załączenia – kolor czerwony (mechanizm), 10 AX, 250 V~, szybkozłącza.</p> |   <p>82011-.. 82013-..</p> <p>30 31 38 93 31 38 93</p> |
|  | <p>7700112-039</p> | <p>Łącznik jednobiegunowy z sygnalizacją załączenia (mechanizm), 16 AX, 250 V~, 1 click.***.</p> <p>*** włóż przewód bez ściągania izolacji i zaciśnij.</p> |  <p>8200011-.. 030 031 038 093</p> |

Sposób zamawiania: SYMBOL-.. w miejsce kropek należy wpisać numer wybranego koloru

POZOSTAŁE ŁĄCZNIKI KLAWISZOWE (SZYBKOZŁĄCZA)

| | | | | |
|-----------------------------------------------------------------------------------|----------|------------------------------------------------------|-------------------------------------------------------------------------------------|-------------------------------------------------------------------------------------|
|  | 75101-39 | Łącznik jednobiegunowy (mechanizm). |  |  |
| | 75201-39 | Łącznik schodowy (mechanizm). | | |
| | 75251-39 | Łącznik krzyżowy (mechanizm). | | |
| | 75211-39 | Łącznik schodowy 16 AX, zaciski śrubowe (mechanizm). | | |
| | 75150-39 | Przycisk zwierny (mechanizm). | | |
| | | | 82010-.. 30 31 38 93 | 82063-.. 30 31 38 klawisz z okienkiem etykiet |

STEROWANIE ROLETAMI

| | | | |
|-------------------------------------------------------------------------------------|----------|--------------------------------------------------------------------------------------------------------|---------------------------------------------------------------------------------------|
|  | 75331-39 | Przycisk roletowy, 10 A, 250 V~ maks. 2,5 A dla sterowania silnikiem (mechanizm). |  |
| | | | |
|  | 75333-39 | Łącznik roletowy trójpozycyjny (1-0-2), 10 A, 250 V~ maks. 2,5 A dla sterowania silnikiem (mechanizm). |  |
| | | | |

30 Biały

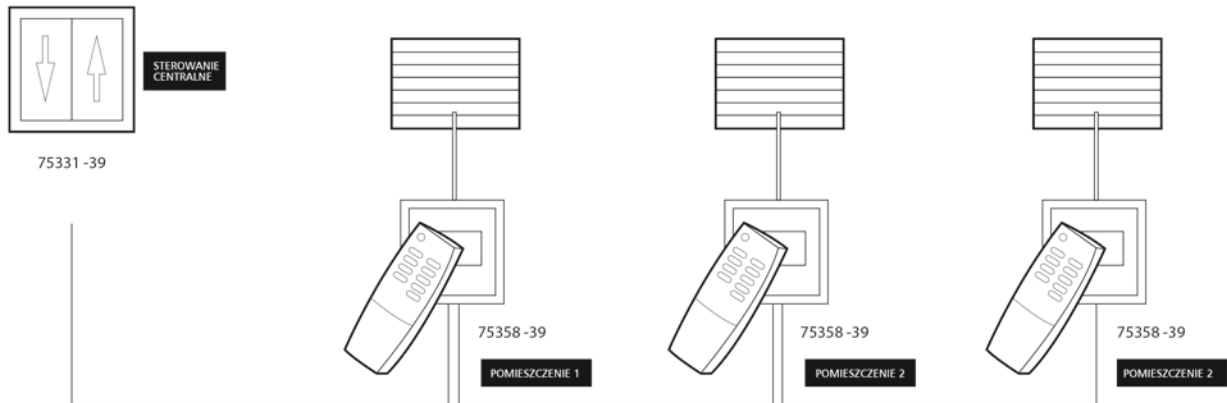
31 Beżowy



38 Grafit


93 Aluminium

Sposób zamawiania: SYMBOL-.. w miejsce kropek należy wpisać numer wybranego koloru




STEROWANIE ROLETAMI PILOTEM



| | | | |
|-----------------------------------------------------------------------------------|----------|----------------------------------------------------------------------------------------------------------------------------------------------------------------------------------------------------------------------------------------------------------------------------|-----------------------------------------------------------------------------------------------------------------|
|  | 75358-39 | <p>Łącznik roletowy elektroniczny zdalnie sterowany (mechanizm), Maksymalne obciążenie 700 W / VA, 230~. Umożliwia centralne sterowanie żaluzjami przy zastosowaniu przycisku żaluzjowego 75331-39.</p> <p>! Współpracuje tylko z dedykowanym pilotem 75350-69.</p> |  <p>82080-.. 30 31 38 93</p> |
|-----------------------------------------------------------------------------------|----------|----------------------------------------------------------------------------------------------------------------------------------------------------------------------------------------------------------------------------------------------------------------------------|-----------------------------------------------------------------------------------------------------------------|





| | | |
|-------------------------------------------------------------------------------------|----------|-----------------------------------------------------------------------------------------------------------------------------------------------------------------------------------------------------------------------------------------------------------------------------------------------------------------------------------------------------------------|
|  | 75350-69 | <p>Pilot zdalnego sterowania na podczerwień:</p> <ul style="list-style-type: none"> • sterowanie do 10 kanałów, • kąt działania 60 stopni, • zasięg 6–9 m, • programowanie czasu wyłączenia, • regulacja natężenia światła 25%, 100% lub stopniowo, • zasilanie: 1 bateria 3 V CR2025 (w zestawie). |
|-------------------------------------------------------------------------------------|----------|-----------------------------------------------------------------------------------------------------------------------------------------------------------------------------------------------------------------------------------------------------------------------------------------------------------------------------------------------------------------|

ŁĄCZNIKI HOTELOWE



| | | | |
|-------------------------------------------------------------------------------------|----------|-----------------------------------------------------------------------------------------------------------------------------------------------------------------------------------------------------------------------------------------------------------------------------------------------------------------------|-------------------------------------------------------------------------------------------------------------------|
|  | 26526-39 | <p>Łącznik hotelowy, 1 microswitch ze stykiem przełącznym, 6 A, 250 V~ (2 A dla obciążeń indukcyjnych), z podświetleniem (mechanizm).</p> <p>! Zalecana instalacja w połączeniu ze stycznikiem / przekaźnikiem. Wielkości karty od 45 do 54 mm szerokości.</p> <p>! Umieszczanie karty – pionowe.</p> |  <p>82078-.. 60 61 68 63</p> |
|  | 26550-39 | <p>Łącznik hotelowy, 2 microswitche ze stykami przełącznymi, 6 A, 250 V~ (2 A dla obciążeń indukcyjnych), z podświetleniem (mechanizm).</p> <p>! Zalecana instalacja w połączeniu ze stycznikiem / przekaźnikiem. Wielkości karty od 45 do 54 mm szerokości.</p> <p>! Umieszczanie karty – pionowe.</p> | |

Sposób zamawiania: SYMBOL-.. w miejsce kropek należy wpisać numer wybranego koloru



ŚCIEMNIACZE

| | | | |
|-----------------------------------------------------------------------------------|-------------|-----------------------------------------------------------------------------------------------------------------------------------------------------------------------------------------------------------------------------------------------------------------------------------------------------------------------------------------------------------------------------------------------------------------------------------------------|-----------------------------------------------------------------------------------------------------------------|
|  | 7502313-039 | <p>Ściemniacz obrotowy 230 V (mechanizm) do:</p> <ul style="list-style-type: none"> • lamp LED-owych ściemniających (6–60 W), • lamp żarowych i halogenowych 230 V~ (6-120 W), • lamp halogenowych zasilanych poprzez transformator elektromagnetyczny (25-100 VA); <p>Możliwość współpracy z łącznikiem schodowym i krzyżowym. Posiada potencjometr do regulacji minimalnego poziomu ściemniania lampy.</p> |  <p>82054-.. 30 31 38 93</p> |
|  | 75319-39 | <p>Ściemniacz uniwersalny 40–420 W / VA (mechanizm) do:</p> <ul style="list-style-type: none"> • lamp żarowych, • lamp halogenowych 230 V~, • lamp halogenowych zasilanych poprzez transformator elektromagnetyczny (maks. 200 W), • lamp halogenowych zasilanych poprzez transformator elektroniczny. <p>Możliwa współpraca z łącznikami schodowymi. Zabezpieczony bezpiecznikiem T 2,5 A.</p> |  <p>82054-.. 30 31 38 93</p> |

CZUJNIK RUCHU

| | | | |
|-------------------------------------------------------------------------------------|----------|------------------------------------------------------------------------------------------------------------------------------------------------------------------------------------------------------------------------------------------------------------------------------------------------------------------------------------------------------------------------------------------------------------------------------------------------------------------------------------------------------------------------------------------------------------------------------------------------|-------------------------------------------------------------------------------------------------------------------|
|  | 75343-39 | <p>Łącznik z czujnikiem ruchu do:</p> <ul style="list-style-type: none"> • lamp żarowych i halogenowych 230 V (do 2600 W), • lamp halogenowych zasilanych poprzez transformator elektromagnetyczny/elektroniczny (do 650/550 VA), • lamp fluorescencyjnych (do 520 VA), • lamp LED-owych (do 500 W), • silników (do 3 A). <p>Zasilanie 230 V~. Kąt działania czujnika 180°. Maksymalny zasięg czujnika 9 m. Czas działania 4 s – 10 min. Regulowane natężenie zadziałania 0–1000 lux.</p> <p>! Wymagana instalacja 3-przewodowa.</p> |  <p>82060-.. 30 31 38 93</p> |
|-------------------------------------------------------------------------------------|----------|------------------------------------------------------------------------------------------------------------------------------------------------------------------------------------------------------------------------------------------------------------------------------------------------------------------------------------------------------------------------------------------------------------------------------------------------------------------------------------------------------------------------------------------------------------------------------------------------|-------------------------------------------------------------------------------------------------------------------|

TERMOREGULATORY

| | | | |
|-------------------------------------------------------------------------------------|----------|--------------------------------------------------------------------------------------------------------------------------------------|-------------------------------------------------------------------------------------------------------------------|
|  | 75503-39 | <p>Termostat do regulacji klimatyzacji i ogrzewania (mechanizm) 16 (8) A, 230 V~. Regulacja temperatury w zakresie od 5 do 35°C.</p> |  <p>82505-.. 30 31 38 93</p> |
|-------------------------------------------------------------------------------------|----------|--------------------------------------------------------------------------------------------------------------------------------------|-------------------------------------------------------------------------------------------------------------------|

30 Biały







31 Beżowy

38 Grafit

93 Aluminium




Sposób zamawiania: SYMBOL-.. w miejsce kropek należy wpisać numer wybranego koloru



DŹWIĘK

| | | | |
|-------------------------------------------------------------------------------------|----------|-----------------------------------------------------------------------------------------------------------------------------------------|-------------------------------------------------------------------------------------------------------------|
|  | 05562-39 | Głośnik 2 W, 16 Ω (moduł). ! Montaż do puszki na wkręty. |  82052-.. 30 31 38 93 |
|  | 05563-30 | Głośnik sufitowy do sufitów podwieszanych 2 W, 16 Ω , otwór montażowy $\varnothing = 65$ mm. | |
|  | 05073-39 | Głośnik 5", 7 W, 16 Ω . | |
|  | 05505-.. | Obudowa głośnika 5". -30 38 | |
|  | 05705-39 | Puszka do głośnika 5", do sufitów podwieszanych. Otwór montażowy $\varnothing = 160$ mm (minimalna odległość od sufitu 65 mm). | |



Sposób zamawiania: SYMBOL-.. w miejsce kropek należy wpisać numer wybranego koloru


PRODUKTY INFORMACYJNE / ŚWIECĄCE

| | | | |
|-----------------------------------------------------------------------------------|------------------------------------------------------------------------------------------------------------------------------------------------------------------------------------|--|------------------------------------------------------------------------------------------------------------------------------------------------------------------------------------------------------------------------------|
|  | <p>75804-39</p> <p>Urządzenie wolne/zajęte (mechanizm). Składa się z łącznika i sygnalizatora. Pokrywa z oknem świecącym dwukolorowym 82096. Klawisz z okienkiem 82013.</p> | |  <p>82013-.. 31 38 93</p>  <p>82096-.. 30 31 38 93</p> |
|-----------------------------------------------------------------------------------|------------------------------------------------------------------------------------------------------------------------------------------------------------------------------------|--|------------------------------------------------------------------------------------------------------------------------------------------------------------------------------------------------------------------------------|

| | | | |
|------------------------------------------------------------------------------------|----------------------------------------------------------------------------------------------------------------------------------------------------------------|--|------------------------------------------------------------------------------------------------------------------|
|  | <p>75805-39</p> <p>Sygnalizator stosowany w przypadku sterowania większą ilością sygnalizatorów jednym łącznikiem (wymaga pokrywy świecącej 82096).</p> | |  <p>82096-.. 30 31 38 93</p> |
|------------------------------------------------------------------------------------|----------------------------------------------------------------------------------------------------------------------------------------------------------------|--|------------------------------------------------------------------------------------------------------------------|



| | | | |
|-------------------------------------------------------------------------------------|------------------------------------------------------------------------------------------------------------------------------------------------------|--|-------------------------------------------------------------------------------------------------------------------|
|  | <p>75370-39</p> <p>Moduł świecący LED (mechanizm). Strumień świetlny 3 lumeny – iluminacja 11 luksów z 30 cm. Zasilanie 12 V~ lub 230 V~.</p> | |  <p>82036-.. 30 31 38 93</p> |
|-------------------------------------------------------------------------------------|------------------------------------------------------------------------------------------------------------------------------------------------------|--|-------------------------------------------------------------------------------------------------------------------|

| | | |
|-------------------------------------------------------------------------------------|-------------------------------------------------------------------------------------|--|
|  | <p>82960-39</p> <p>Zestaw filtrów do modułu świecącego LED ref.75370-39.</p> | |
|-------------------------------------------------------------------------------------|-------------------------------------------------------------------------------------|--|

30 Biały






31 Beżowy

38 Grafit





93 Aluminium

Sposób zamawiania: SYMBOL-.. w miejsce kropek należy wpisać numer wybranego koloru













ŁADOWARKA USB

| | | | |
|------------------------------------------------------------------------------------|-------------|---------------------------------------------------------------------------------------------------------------------------------------------------------------------------------------------------------------------------------------------------------------------------------------------------------|------------------------------------------------------------------------------------------------------------------------|
|  | 7511296-039 | <p>Ładowarka USB typ C+A (mechanizm):</p> <ul style="list-style-type: none"> • znamionowe napięcie pracy 127–230 V AC $\pm 10\%$, • prąd ładowania: 3,1 A 5 V / 2,0 A 9 V / 1,5 A 12 V. |  <p>8201296-.. 030 031 038 093</p> |
|  | 7511096-039 | <p>Ładowarka 2xUSB typu A+A (mechanizm):</p> <ul style="list-style-type: none"> • znamionowe napięcie pracy 127–230 V AC $\pm 10\%$, • prąd ładowania: 2,1 A 5 V DC • umożliwia ładowanie takich urządzeń jak: telefony komórkowe, smartfony, tablety, itp. |  <p>8221096-.. 030 031 038 093</p> |
|  | 7501458-039 | <p>Gniazdo wtyczkowe ze zintegrowaną ładowarką 2xUSB A (moduł):</p> <ul style="list-style-type: none"> • znamionowe napięcie pracy 230 V AC $\pm 10\%$, • prąd znamionowy obciążenia 16 A, • prąd ładowania: 2,1 A 5 V. |  <p>8200168-.. 030 031 038 093</p> |

GNIAZDA WTYCZKOWE 16 A 250 V~

| | | | |
|-------------------------------------------------------------------------------------|-----------|-----------------------------------------------------------------------------------------------------------------------------------------------------------------------------|---------------------------------------------------------------------------------------------------------------------------------------------------------------------------------------------------------------|
|  | 75458P-39 | <p>Gniazdo wtyczkowe podwójne z uziemieniem (mechanizm).</p> <p>❗ Nie pasuje do ramek serii Simon 82 Nature.</p> |  <p>82068PDZ-.. 30 31 38 93</p> <p>Z przestonami torów prądowych</p> <p>❗ Nie pasuje do ramek serii Simon 82 Nature.</p> |
|  | 75458-39 | <p>Gniazdo wtyczkowe z uziemieniem (mechanizm).</p> <p>❗ Aby uzyskać gniazdo o klasie IP44 należy mechanizm 75458-39 wyposażać w uszczelkę ramki oraz pokrywę z klapką.</p> |  <p>82068-.. 30 31 38 93</p> |

Sposób zamawiania: SYMBOL-.. w miejsce kropek należy wpisać numer wybranego koloru

| | | | | |
|-------------------------------------------------------------------------------------|-------------------------------------------------------------------------|-----------------------------------------------------------------------------------------------------------------------------------------------------------------------------------------------------------------------------------------------------------------------------------------------------------------------------------------------------------------------------------------------------------------|---------------------------------------------------------------------------------------------------------------------------------------------------------------------|-----------------------------------------------------------------------------------------------------------------------------------------|
|  | <p>82168UD-39</p> <p>82268UD-39</p> <p>82368UD-39</p> <p>82468UD-39</p> | <p>Uszczelka ramki do gniazd i łączników IP44 do ramki 1-krotnej Detail82.</p> <p>Zestaw uszczelek ramki do gniazd i łączników IP44 do ramki 2-krotnej Detail82.</p> <p>Zestaw uszczelek ramki do gniazd i łączników IP44 do ramki 3-krotnej Detail82.</p> <p>Zestaw uszczelek ramki do gniazd i łączników IP44 do ramki 4-krotnej Detail82.</p> <p>! Uszczelki nie pasują do ramek Simon 82 Nature.</p> |  <p>82068KD-..</p> <p>30 31 38 93</p> <p>pokrywa IP44 z klapką transparentną</p> |  <p>82068K-30</p> <p>pokrywa IP44 z klapką białą</p> |
|  | <p>75431-39</p> | <p>Gniazdo wtyczkowe bez uziemienia (mechanizm).</p> |  <p>82040-.. 30 31 38 93</p> | |
|  | <p>27469-01-58</p> | <p>Gniazdo DATA (montaż tylko na wkręty) z kluczem uprawniającym w komplecie (mechanizm).</p> |  <p>82088-.. 30 31 38 93</p> | |
|  | <p>75432-39</p> <p>75464-39</p> | <p>Gniazdo wtyczkowe z uziemieniem typu Schuko (mechanizm), zaciski śrubowe.</p> <p>Gniazdo wtyczkowe z uziemieniem typu Schuko (mechanizm), szybkozłącza.</p> |  <p>82041-.. 30 31 37 38 93</p> |  |
|  | <p>7500422-039</p> | <p>Gniazdo standard brytyjski z wyłącznikiem. 13 A, 250 V-, śrubowe</p> |  <p>8200046-.. 30 31 38 93</p> | |



30 Biały

31 Beżowy



38 Grafit



93 Aluminium



Sposób zamawiania: SYMBOL-.. w miejsce kropek należy wpisać numer wybranego koloru



| | | | |
|-----------------------------------------------------------------------------------|-------|---------------------------------------------------------------------------------------------------------|-------------------------------------------------------------------------------------|
|  | 27439 | Gniazdo wtyczkowe europejsko-amerykańskie, 15 A, 125 V-, śrubowe, 16 A, 250 V-, śrubowe. -35 -32 -38 |  |
| | | | 82088-.. 30 31 38 93 |

GNIAZDA ANTENOWE I GŁOŚNIKOWE



| | | | |
|-----------------------------------------------------------------------------------|----------------------------------|----------------------------------------------------------------------------------------------------------------------------------|-------------------------------------------------------------------------------------|
|  | 75466-69 75467-69 75468-69 | Gniazdo TV/R-SAT końcowe (mechanizm). Gniazdo TV/R-SAT przelotowe (mechanizm). Gniazdo TV/R-SAT zakończeniowe (mechanizm). |  |
| | | | 82097-.. 30 31 38 93 |

| | | | |
|------------------------------------------------------------------------------------|------------------------|-----------------------------------------------------------------------------------------------------|--------------------------------------------------------------------------------------|
|  | 75466Z-69 75467Z-69 | Gniazdo antenowe R-TV-SAT końcowe (mechanizm). Gniazdo antenowe R-TV-SAT przelotowe (mechanizm). |  |
| | | | 82037-.. 30 31 38 93 |

| | | | |
|-------------------------------------------------------------------------------------|-----------|-------------------------------------------|---------------------------------------------------------------------------------------|
|  | 75496Z-69 | Gniazdo antenowe RTV-SAT-SAT (mechanizm). |  |
| | | | 82038-.. 30 31 38 93 |

| | | | |
|-------------------------------------------------------------------------------------|----------|------------------------------------------------------------------------------------------------------------------------------------------------------------------|---------------------------------------------------------------------------------------|
|  | 75801-39 | Gniazdo głośnikowe pojedyncze lub podwójne (mechanizm). Może być stosowane jako moduł wyjścia kablowego. Złącze 4x2,5 mm ² , uchwyt kabla (odciążka). |  |
| | | | 82051-.. 30 31 38 93 |


GNIAZDA TELEINFORMATYCZNE

| | | | |
|-------------------------------------------------------------------------------------|----------------------|------------------------------------------------------------------------------------------------------|---------------------------------------------------------------------------------------|
|  | 75480-30 75481-30 | Gniazdo telefoniczne RJ11 4-stykowe (mechanizm). Gniazdo telefoniczne RJ12 6-stykowe (mechanizm). |  |
| | | | 82062-.. 60 61 68 63 |


Sposób zamawiania: SYMBOL-.. w miejsce kropek należy wpisać numer wybranego koloru

| | | |
|-------------------------------------------------------------------------------------|----------|------------------------------------------------------------------------------------------------------------------------------------------|
|  | 82005 | Pokrywa z adapterem do 1 gniazda RJ45 lub RJ11/12. Dedykowane wkłady RJ poniżej. -30 -31 -38 -93 |
|  | 82006 | Pokrywa z adapterem do 1 lub 2 gniazdz RJ45 lub RJ11/12. Dedykowane wkłady RJ poniżej. -30 -31 -38 -93 |
|  | 82579 | Pokrywa skośna dla 1 lub 2 gniazdz RJ45 lub RJ11/12. Konieczny jest adapter 75001-39. Dedykowane wkłady RJ poniżej. -30 -31 -38 |
|  | 82578 | Pokrywa skośna dla 1 gniazda RJ45 lub RJ11/12. Konieczny jest adapter 75001-39. Dedykowane wkłady RJ poniżej. -30 -31 -38 |
|  | 75001-39 | Adapter gniazda RJ45 do pokryw 82578- i 82579-... |

WKŁADY DO GNIAZD KOMPUTEROWYCH I TELEFONICZNYCH

| | | |
|-------------------------------------------------------------------------------------|-------|------------------------------------|
|  | HRJ12 | Wkład gniazda telefonicznego RJ12. |
|-------------------------------------------------------------------------------------|-------|------------------------------------|

Kategoria 5e – UTP (nieekranowane)

| | | |
|-------------------------------------------------------------------------------------|---------|-----------------------------------------------|
|  | FCRJ45e | Wkład gniazda komputerowego RJ45 kat. 5e UTP. |
|-------------------------------------------------------------------------------------|---------|-----------------------------------------------|


30 Biały

31 Beżowy


38 Grafit


93 Aluminium

Sposób zamawiania: SYMBOL-.. w miejsce kropek należy wpisać numer wybranego koloru


| | | |
|-----------------------------------------------------------------------------------|--------|------------------------------------------------------------------|
|  | CJ545U | Wkład gniazda komputerowego RJ45 kat. 5e UTP Simon Connectivity. |
|-----------------------------------------------------------------------------------|--------|------------------------------------------------------------------|


Kategoria 5e – FTP/STP (ekranowane)

| | | |
|-----------------------------------------------------------------------------------|----------|-----------------------------------------------------------------|
|  | 75541-39 | Wkład gniazda komputerowego RJ45 kat.5e Ekranowany FTP (Simon). |
|-----------------------------------------------------------------------------------|----------|-----------------------------------------------------------------|


| | | |
|-----------------------------------------------------------------------------------|------------|-------------------------------------------------------------------------------------------------------------------------------------------------------------------------------------------------------------------------------|
|  | FBRJ455ekr | Wkład gniazda komputerowego RJ45 kat. 5e FTP/STP (ekranowany) z przesłoną przeciwkursorową. ! Przy stosowaniu z pokrywami: 82005-..., 82006-..., 82578-..., 82579-.. należy zdemontować przesłonę przeciwkursorową. |
|-----------------------------------------------------------------------------------|------------|-------------------------------------------------------------------------------------------------------------------------------------------------------------------------------------------------------------------------------|

Kategoria 6 – UTP (nieekranowane)



| | | |
|------------------------------------------------------------------------------------|---------|------------------------------------------------------------------------------------------------------------------------------------------------------------------------------------------------------------|
|  | FBRJ456 | Wkład gniazda komputerowego RJ45 kat.6 UTP z przesłoną przeciwkursorową. ! Przy stosowaniu z pokrywami: 82005-..., 82006-..., 82578-..., 82579-.. należy zdemontować przesłonę przeciwkursorową. |
|------------------------------------------------------------------------------------|---------|------------------------------------------------------------------------------------------------------------------------------------------------------------------------------------------------------------|

| | | |
|-------------------------------------------------------------------------------------|--------|------------------------------------------------------------------|
|  | CJ645u | Wkład gniazda komputerowego RJ45 kat. 6 UTP. Simon Connectivity. |
|-------------------------------------------------------------------------------------|--------|------------------------------------------------------------------|

Kategoria 6 – FTP/STP (ekranowane)

| | | |
|-------------------------------------------------------------------------------------|------------|-------------------------------------------------------------------------------------------------------------------------------------------------------------------------------------------------------------------------------|
|  | FBRJ456ekr | Wkład gniazda komputerowego RJ45 kat. 6, FTP/STP (ekranowany) z przesłoną przeciwkursorową. ! Przy stosowaniu z pokrywami: 82005-..., 82006-..., 82578-..., 82579-.. należy zdemontować przesłonę przeciwkursorową. |
|-------------------------------------------------------------------------------------|------------|-------------------------------------------------------------------------------------------------------------------------------------------------------------------------------------------------------------------------------|

GNIAZDA MULTIMEDIALNE

| | | | |
|-------------------------------------------------------------------------------------|-------------|-------------------------------------------------------|---------------------------------------------------------------------------------------|
|  | 7500091-039 | Gniazdo VGA żeńskie + mini jack (mechanizm), śrubowe. |  |
| | | | 8200091-.. 030 031 038 093 |

30 Biały

31 Beżowy

38 Grafit

93 Aluminium

Simon | 82

Sposób zamawiania: SYMBOL-.. w miejsce kropek należy wpisać numer wybranego koloru

| | | | |
|-------------------------------------------------------------------------------------|-------------|---------------------------------------------------------------------------------------------------------------------------------------------|---------------------------------------------------------------------------------------|
|  | 750092-039 | Gniazdo VGA żeńskie + 3 RCA (mechanizm), śrubowe. |  |
| | | | 820092-.. 030 031 038 093 |
|  | 7501090-039 | Gniazdo 2xUSB (2.0) typ A, żeńskie, śrubowe. |  |
| | | | 8201090-.. 030 031 038 093 |
|  | 7501092-039 | Gniazdo Mini jack + 2 RCA, śrubowe. |  |
| | | | 8201092-.. 030 031 038 093 |
|  | 7501094-039 | Gniazdo HDMI (V1.4) żeńskie. Podłączenie HDMI kątowne, żeńskie – żeńskie. ❗ Wymagana puszka podtynkowa wielopolowa (nie łączona). |  |
| | | | 8201094-.. 030 031 038 093 |
|  | 7501095-039 | Gniazdo USB + HDMI (V1.4), żeńskie. Podłączenie HDMI kątowne, żeńskie – żeńskie. ❗ Wymagana puszka podtynkowa wielopolowa (nie łączona). |  |
| | | | 8201095-.. 030 031 038 093 |

PRODUKTY UZUPEŁNIAJĄCE

| | | |
|-------------------------------------------------------------------------------------|-------|-----------------------------------------------------------|
|  | 82800 | Zaślepka z mostkiem metalowym (moduł). -30 -31 -38 -93 |
|-------------------------------------------------------------------------------------|-------|-----------------------------------------------------------|